

# Lägesrapport

**Samhällesekonomi, näringsliv och  
arbetsmarknad  
kopplad till covid-19**

**v.33**



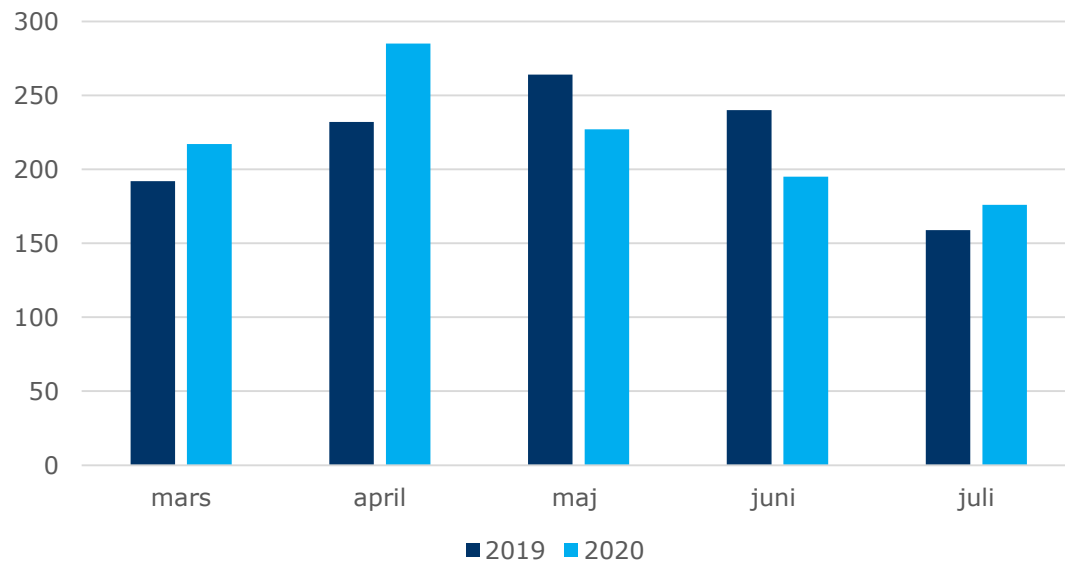
# Läget i näringslivet

## Konkurser i länet minskar

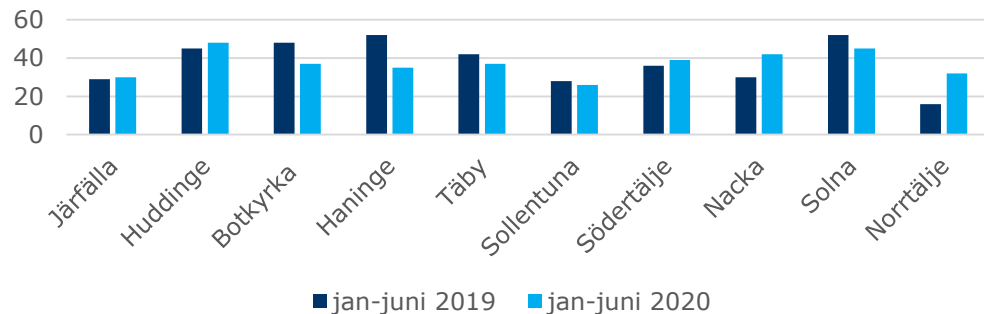
Mellan **1 – 13 augusti** har **23** konkurser som berör 64 anställda personer bland aktiebolag registrerats i Stockholms län, främst inom:

- **Vägtransport, godstrafik och flygtjänster** (3 konkurser)
- **Konsulttjänster till företag** (3 konkurser)
- **Annan specialiserad bygg- och näringsverksamhet** (3 konkurser)

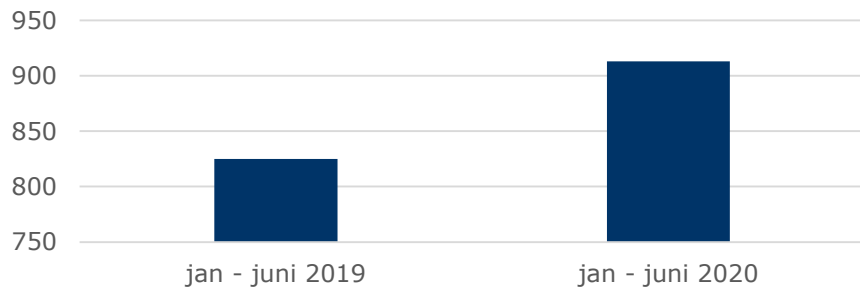
Antal företagskonkurser i Stockholms län 2019 och 2020



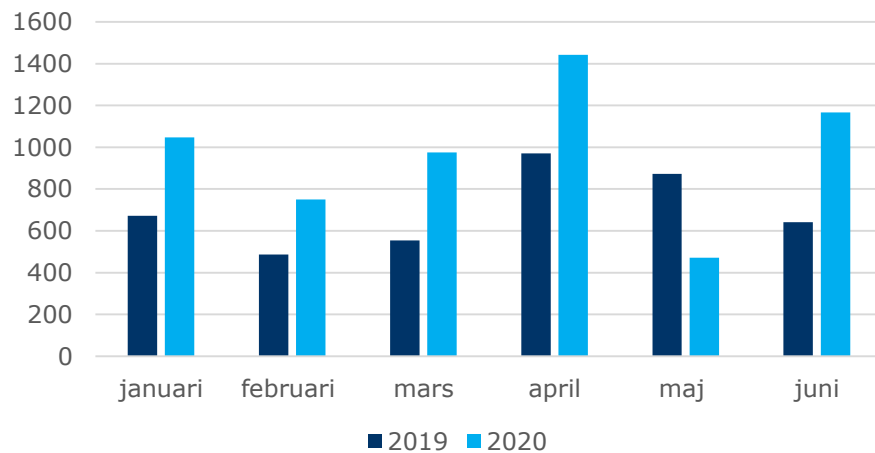
Antal företagskonkurser bland de 10 mest konkursdrabbade kommunerna (exkl. Stockholm) jan - juni 2019 & 2020



Antal konkurser i Stockholms kommun jan - juni 2019 och 2020

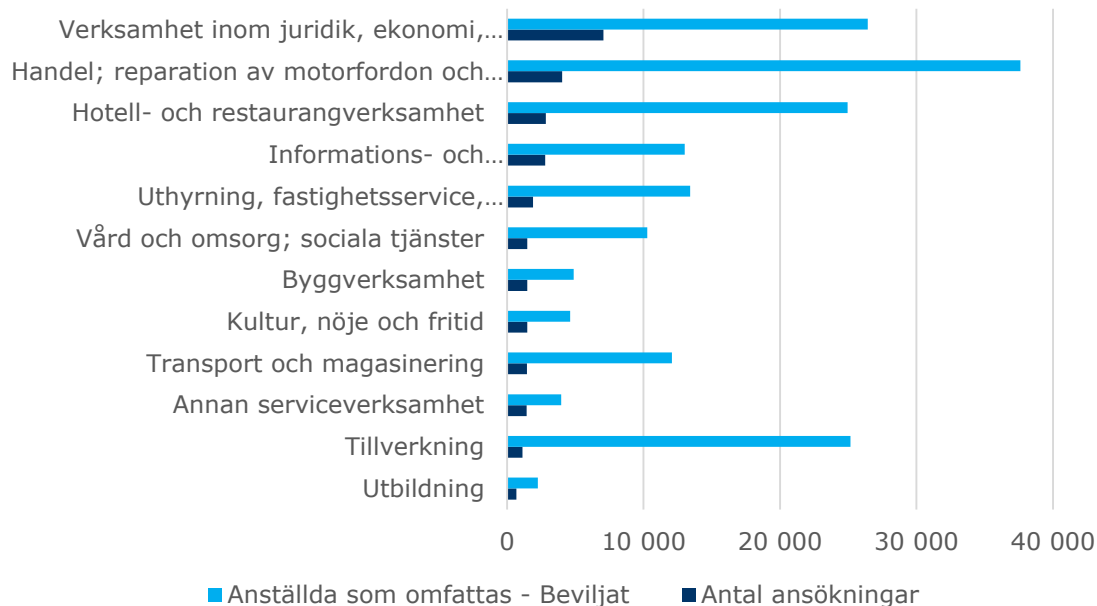


Antal anställda som berörs av företagskonkurser Stockholms län 2019 och 2020



## Korttidspermitteringar i Stockholms län

Beviljade ansökningar om korttidsarbete per bransch  
i Stockholms län 2020

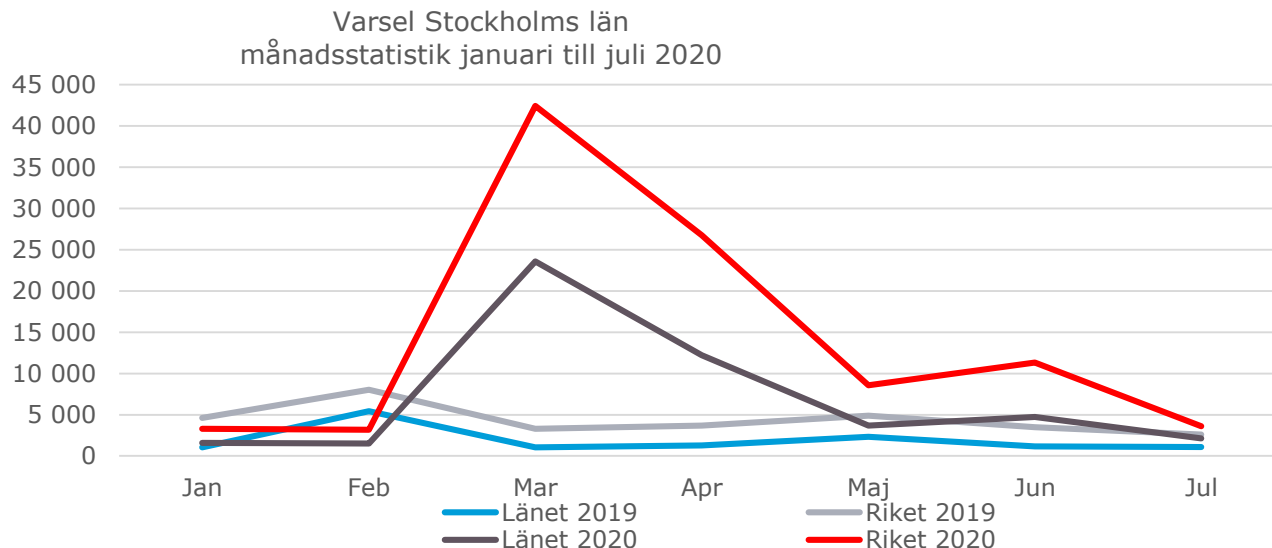




# Arbetsmarknad

## Antalet varsel minskar något under juli månad

- Antalet varsel har sjunkit något under juli efter en svag uppgång under juni, men ligger fortfarande på en högre nivå än normalt
- Under vecka 32 (1-7 aug) har 175 personer varslats i Stockholms län. I Riket har 308 personer varslats under samma period.
- Andelen varsel i Stockholms län är 59,2% av alla varsel i Riket under juli. I juni var andelen 41,6%, mest beroende på de relativt höga varseltalen i Västra Götalands län (23,2%), Kalmar län (6,3%) och Örebro län (6,3%). Under juli har antalet varsel sjunkit mer i övriga län jämfört med Stockholms län.

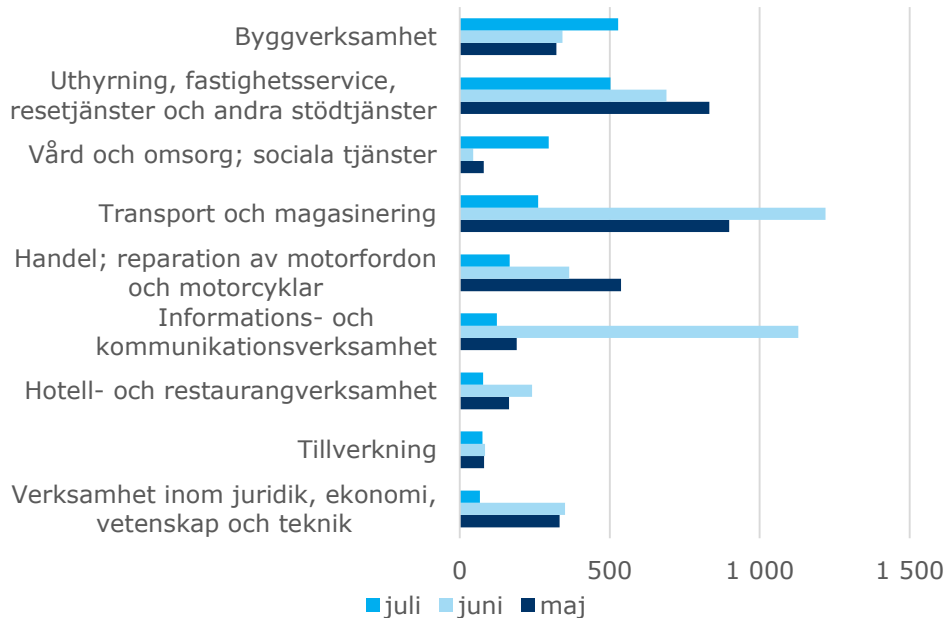


En uppgång av antalet varsel i Stockholms län i juni berör främst transport och magasinering samt informations- och kommunikationsverksamheten.

I juli återfinns flest varsel inom byggverksamheten i Stockholms län.

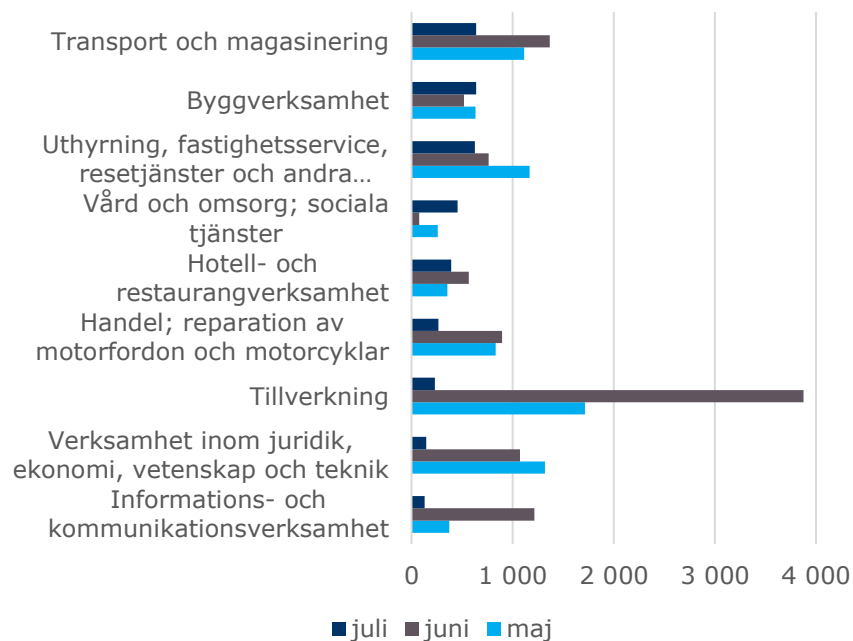
I riket är flest varsel inom tillverkning under juni och inom transport och magasinering under juli.

**Antal personer berörda av varsel per näringsgren  
i Stockholms län maj - juli 2020**



Källa: Arbetsförmedlingen

**Antal personer berörda av varsel per näringsgren  
i riket maj - juli 2020**





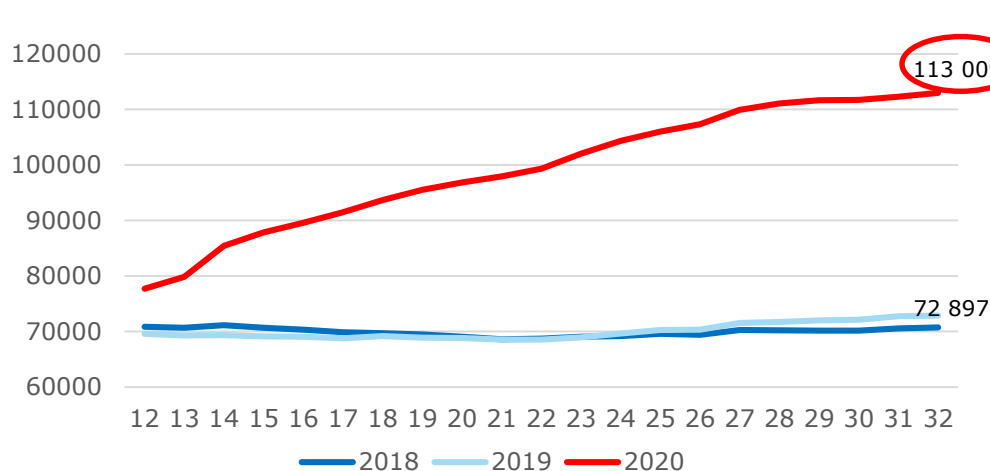
**Antal varsel i riket efter näringsgren**

	<b>mars</b>	<b>april</b>	<b>maj</b>	<b>juni</b>	<b>juli</b>	<b>1-7 aug</b>	<b>1 mars-7 aug</b>	<b>Andel av varsel 1 mars- 7 augusti</b>
<b>Hotell- och restaurangverksamhet</b>	13 229	4 083	354	566	392	9	18 633	20%
<b>Uthyrning, fastighetsservice, resetjänster och andra stödtjänster</b>	8 649	2 362	1 167	762	627	17	13 584	15%
<b>Tillverkning</b>	2 456	4 717	1 715	3 877	229	66	13 060	14%
<b>Transport och magasinering</b>	4 075	4 047	1 113	1 368	639	31	11 273	12%
<b>Handel; reparation av motorfordon och motorcyklar</b>	3 632	3 640	832	895	265	33	9 297	10%
<b>Verksamhet inom juridik, ekonomi, vetenskap och teknik</b>	2 608	1 396	1 319	1 072	146	25	6 566	7%
<b>Kultur, nöje och fritid</b>	1 589	2 966	591	512	29	0	5 687	6%
<b>Informations- och kommunikationsverksamhet</b>	1 978	1 054	371	1 213	129	10	4 755	5%
<b>Byggverksamhet</b>	1 454	1 025	631	518	639	102	4 369	5%
<b>Vård och omsorg; sociala tjänster</b>	678	284	260	75	454	0	1 751	2%
<b>Utbildning</b>	430	408	83	306	50	15	1 292	1%
<b>Annan serviceverksamhet</b>	940	209	76	16	10	0	1 251	1%
<b>Vattenförsörjning; avloppsrening, avfallshantering och sanering</b>	562	21	6	35	0	0	624	1%
<b>Finans- och försäkringsverksamhet</b>	15	486	14	42	0	0	557	1%
<b>Fastighetsverksamhet</b>	104	44	31	80	0	0	259	0%
<b>Jordbruk, skogsbruk och fiske</b>	16	22	0	0	0	0	38	0%
<b>Offentlig förvaltning och försvar; obligatorisk socialförsäkring</b>	0	9	5	0	0	0	14	0%
<b>Försörjning av el, gas, värme och kyla</b>	0	0	0	0	13	0	13	0%
<b>Utvinning av mineral</b>	0	0	0	0	0	0	0	0%
<b>Summa</b>	42 415	26 773	8 568	11 337	3 622	308	93 023	100%

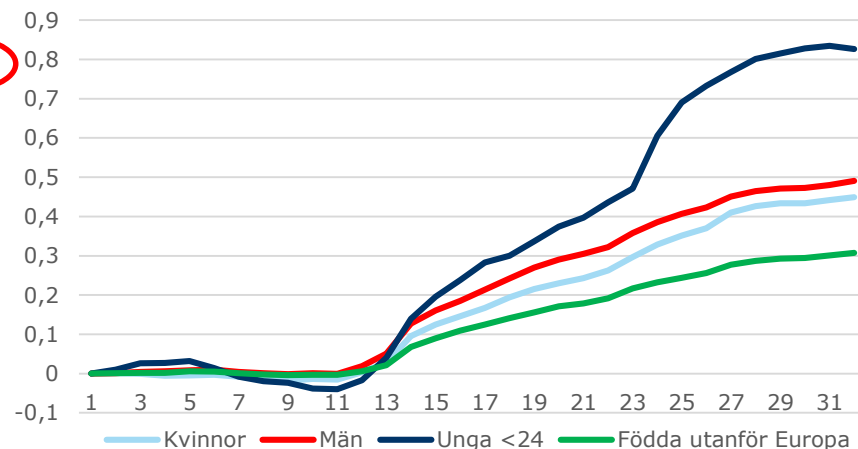
## Antalet öppet arbetslösa och sökande i program fortsätter stiga

- Antalet öppet arbetslösa och inskrivna i program har stigit med 6 974 personer från vecka 25 till vecka 32 och uppgår nu till 113 009 personer. Differensen för vecka 32, motsvarande vecka föregående år, är 40 112 personer.
- Arbetslösheten i länet låg i juli på nästan 9%, där öppet arbetslösa står för 73 procent och sökande i program för 27 procent.
- Stockholms län står för 23 procent av alla öppet arbetslösa och sökande i program i riket
- Arbetslöshetstakten för unga sjunker något under vecka 32 efter att ha ökat kraftigt under sommarmånaderna.

Öppet arbetslösa och sökande i program  
Stockholms län veckostatistik 2020



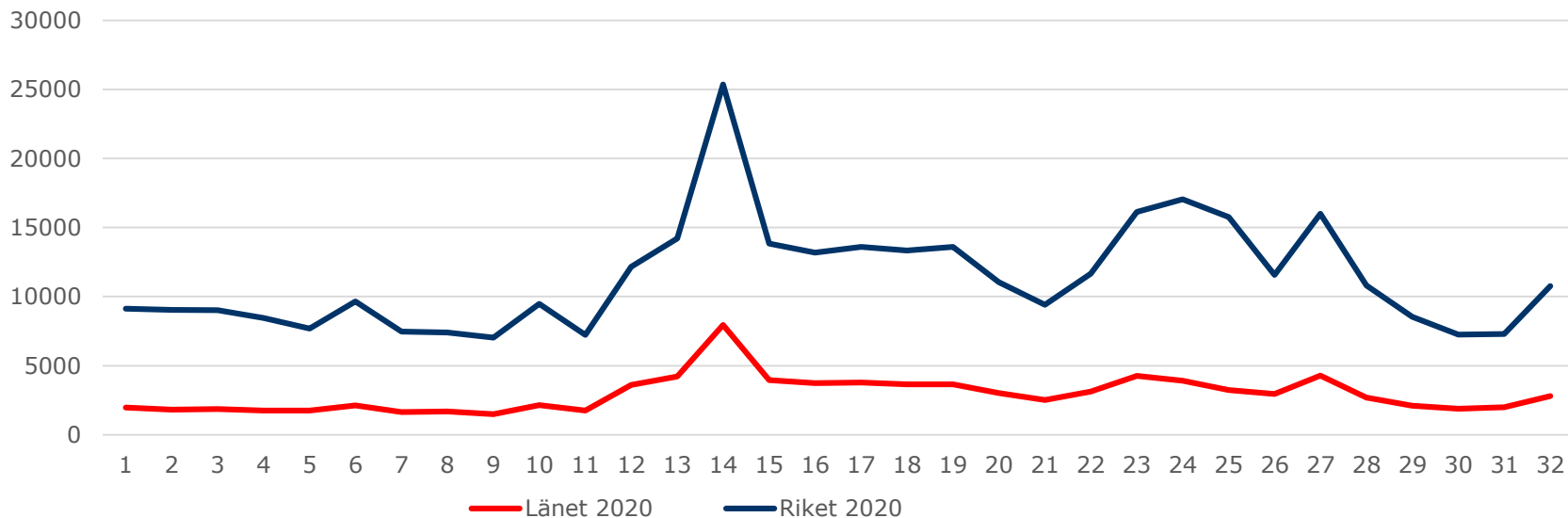
Utveckling av öppet arbetslösa och sökande i Stockholms län mellan v. 1 till 32 2020. Index= v. 1 2020



## Åter ökning av antal nyinskrivna på arbetsförmedlingen

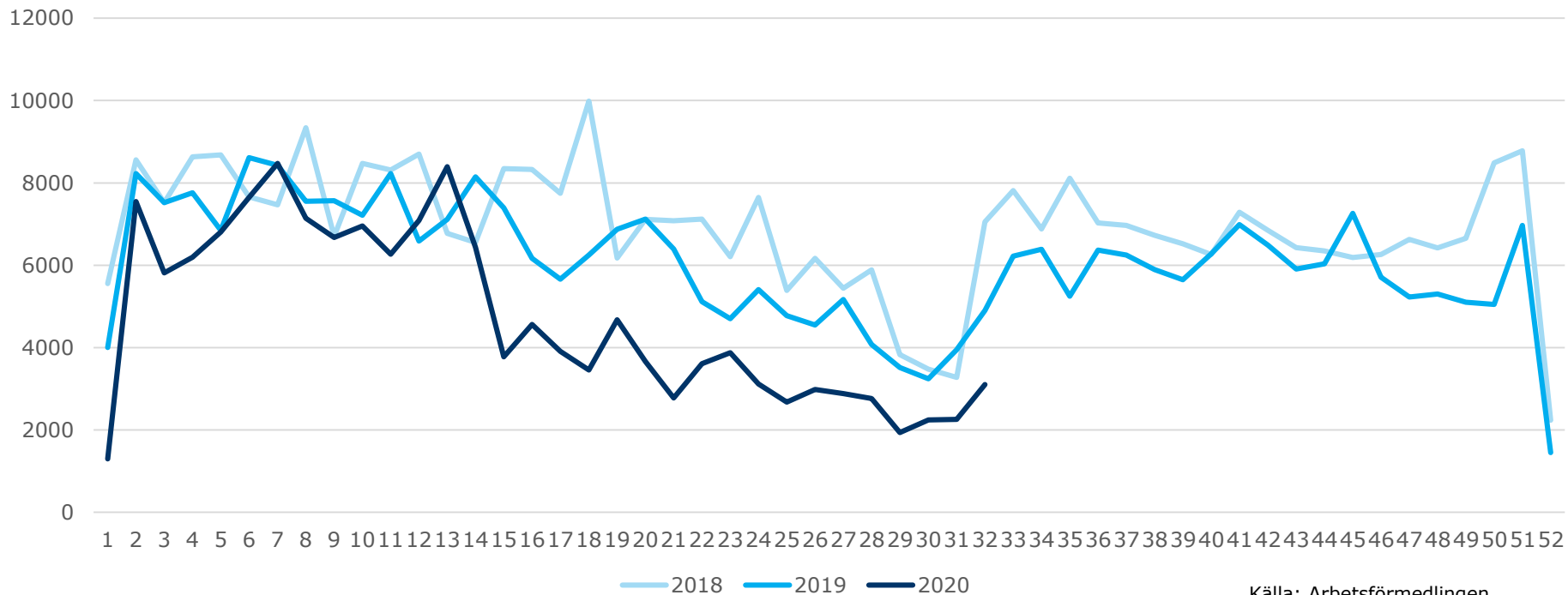
Efter att antalet nyinskrivna på Arbetsförmedlingen minskade under sommarmånaderna märks återigen en uppgång. Vecka 32 ligger antalet nyinskrivna på 2 794 personer i länet, vilket är en ökning med 800 personer jämfört med veckan innan. I riket är differensen mot föregående vecka +3 457 personer.

Nyinskrivna arbetssökande veckostatistik 2020



# Antalet nyanmälda platser på Arbetsförmedlingen uppvisar små veckovisa variationer med en svag uppgång vecka 32

Nyanmälda platser på Arbetsförmedlingen i Stockholms län, veckostatistik 2018 - 2020



## Andel arbetslösa i Stockholms läns kommuner samt procentuell ökning av öppet arbetslösa och sökande i program v 1 - v 32 2020

